



Prontoderm[®]

zur keimlastreduzierenden Waschung (auch MRE)

Anwendungshinweise

Risikosenkung vor operativen Eingriffen

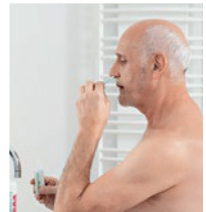
Für eine optimale Vorbereitung Ihrer anstehenden Operation empfehlen wir eine vorbeugende Ganzkörper-Waschung mit Prontoderm®. Dies kann das Risiko einer möglichen Wundinfektion reduzieren.

Behandlungsbeginn:

Bis zu 5 Tage unmittelbar vor geplantem Eingriff. Restliche Mengen können nach der OP weiter verwendet werden.

1. Körper- und Haarwäsche:

- Körper inklusive Haare mit gewohntem Duschgel/Schampoo waschen. Nach dem Abtrocknen mit frischen Handtüchern **Prontoderm® Foam** auf der gesamten Körperoberfläche gleichmäßig dünn verteilen und antrocknen lassen, ebenfalls in die noch feuchten Haare einmassieren und antrocknen lassen.
- Körper und Haare nicht abspülen und nicht eincremen!
Die Produkte enthalten Pflegestoffe.



2. Nasenpflege:

- 3 x täglich Nase reinigen. Anschließend mit einem Watteträger **Prontoderm® Nasal Gel** in die Nasenvorhöfe einbringen und Nasenflügel mehrfach zusammendrücken.



3. Mundspülung:

- 3 x täglich nach dem Zähneputzen mit 10 ml **ProntOral®** den Mund spülen (1 Min.).



Einfach den QR-Code mit Ihrem Smartphones und einer geeigneten Reader Applikation einscannen und Sie gelangen zu unseren Anwendungsfilmen keimlastreduzierende Waschung.

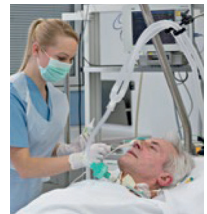
Risikosenkung auf Intensivstationen

Die Versorgung von Patienten auf Intensivstationen erfordert neben den intensiv-medizinischen Maßnahmen die strikte Einhaltung der geltenden Hygiene-Richtlinien.

Unterstützend kann eine keimlastreduzierende Ganzkörper-Waschung des Patienten mit dem Prontoderm®-System durchgeführt werden.

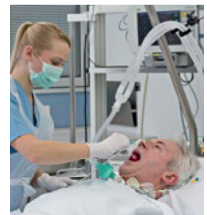
1. Nasenpflege:

- Nase mit einem mit **Prontoderm® Foam** getränkten Watteträger reinigen (bei Bedarf absaugen).
- Anschließend mit neuen Watteträgern **Prontoderm® Nasal Gel** in die Nasenvorhöfe einbringen und Nasenflügel mehrfach zusammendrücken.



2. Mundhygiene:

- Nach dem Zähneputzen mit 10 ml **ProntOral®** den Mund spülen oder mit Watteträger auswischen.



3. Körper- und Haarwäsche (1 x täglich):

- **Prontoderm® Foam** auf einen feuchten Waschlappen geben und die gesamte Körperoberfläche gleichmäßig waschen und anschließend trocknen lassen.
- **Prontoderm® Foam** ebenfalls in die noch feuchten Haare einmassieren und dort antrocknen lassen – Körper und Haare nicht abspülen!



Prontoderm®

zur keimlastreduzierenden Waschung

Produkt/Inhaltsstoffe	Gebindegröße	Art.-Nr.	PZN
Prontoderm® zur keimlastreduzierenden Waschung			
- Prontoderm® Foam	200 ml		
- Prontoderm® Nasal Gel	30 ml	400304	11527319
- ProntOral®	250 ml		



Ihr Prontoderm®-Partner: