

Aesculap® Targon® PFT

Operatives Vorgehen


Markraumeröffnung



Vorbereitung des Nagelbetts



Montage und Einführen des Nagels



Feinpositionierung Tiefe und axial



Eröffnung der lateralen Kortikalis




Setzen des Führungspießes



Längenmessung der TeleScrew gegen Bohrhülse



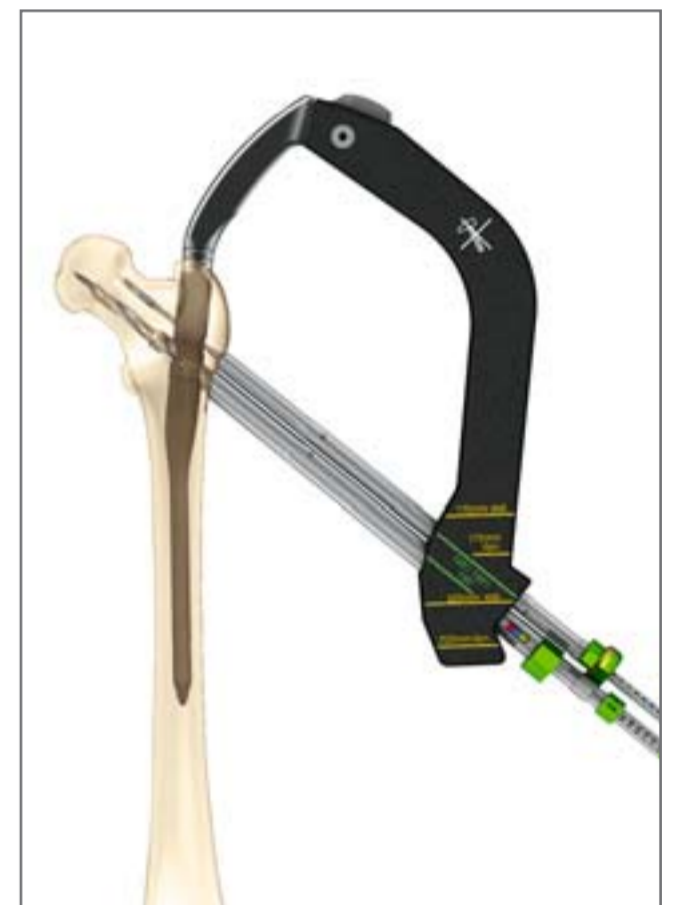
Aufbohren für TeleScrew Stufenbohrer belassen



Flachsenken für Antirotationspin



Aufbohren für Antirotationspin



Einsetzen des Antirotationspins



Gewindeschneiden optional, Einsetzen, Tiefschrauben der TeleScrew



Distale Verriegelung: Flachsenken, Bohren, Verriegeln



Verschlossschraube setzen

