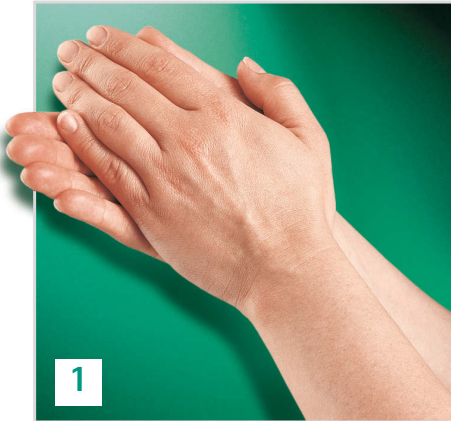


HYGIENISCHE HÄNDEDESINFEKTION

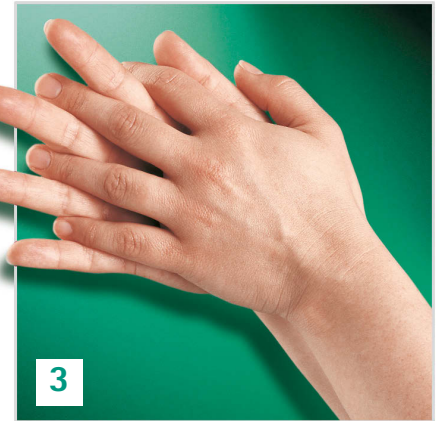
Standard-Einreimethode für die hygienische Händedesinfektion gem. EN 1500




Handfläche auf Handfläche.



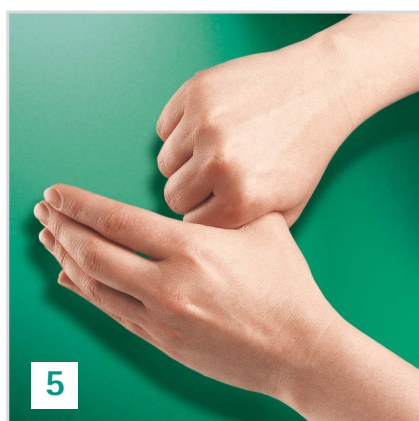
Rechte Handfläche über linkem Handrücken und linke Handfläche über rechtem Handrücken.




Handfläche auf Handfläche mit verschränkten gespreizten Fingern.



Außenseite der Finger auf gegenüberliegende Handflächen mit verschränkten Fingern.



Kreisendes Reiben des linken Daumens in der geschlossenen rechten Handfläche und umgekehrt.



Kreisendes Reiben hin und her mit geschlossenen Fingerkuppen der rechten Hand in der linken Handfläche und umgekehrt.

Desinfektionsmittel in die hohlen, trockenen Hände geben. Nach dem oben auf geführten Verfahren das Produkt in die Hände bis zu den Handgelenken kräftig einreiben. Empfohlene Einwirkzeit des jeweiligen Produktes beachten.

Die Bewegungen jedes Schrittes fünfmal durchführen. Nach Beendigung des 6. Schrittes werden einzelne Schritte bis zur angegebenen Einreibedauer wiederholt. Im Bedarfsfall erneut Händedesinfektionsmittel entnehmen. Darauf achten, dass die Hände die gesamte Einreibzeit feucht bleiben.