







































Infusionssysteme für die vollständige Medikamentenapplikation – Typ Flush

Artikelübersicht

Produkt	Eigenschaften	VE	Art.-Nr.	PZN	
Sekundärleitung für die Konnektion an dem nadelfreien Caresite® Membranventil der Hauptleitung (Druck- und Schwerkraft sowie pumpenspezifische Infusionsleitung)					
Intrafix® Primeline Flush Sekundärleitung	 <ul style="list-style-type: none"> - Schlauchlänge: 35 cm - Schlauchmaterial: PVC - Nicht hergestellt mit: Latex, DEHP 	100 Stück	4110001	15583059	
Intrafix® Primeline Flush Sekundärleitung, Neutrapur	 <ul style="list-style-type: none"> - Schlauchlänge: 35 cm - Schlauchmaterial: PUR - Nicht hergestellt mit: Latex, DEHP, PVC 	100 Stück	4110002	18311137	
Infusionsgerät für Druck- und Schwerkraftinfusionen (Hauptleitung)	 Für weitere Informationen hier scannen/klicken				
Intrafix® SafeSet Flush	 <ul style="list-style-type: none"> - Schlauchlänge: 180 cm - Schlauchmaterial: PVC - Mit nadelfreiem Caresite® Membranventil - Nicht hergestellt mit: Latex, DEHP 	 	25 Stück	4110000	15583065
Intrafix® SafeSet Flush mit Rückschlagventil	 <ul style="list-style-type: none"> - Schlauchlänge: 180 cm - Schlauchmaterial: PVC - Mit nadelfreiem Caresite® Membranventil - Zusätzlich mit endständigem Rückschlagventil - Nicht hergestellt mit: Latex, DEHP 	 	25 Stück	4110010	18099370
Intrafix® SafeSet Flush mit Rückschlagventil, Neutrapur	 <ul style="list-style-type: none"> - Schlauchlänge: 180 cm - Schlauchmaterial: PUR - Mit nadelfreiem Caresite® Membranventil - Zusätzlich mit endständigem Rückschlagventil - Nicht hergestellt mit: Latex, DEHP, PVC 	  	25 Stück	4110020	18880036

Produkt	Eigenschaften	VE	Art.-Nr.	PZN
Pumpenspezifische Infusionsleitung (Hauptleitung) Infusomat® Space Leitung	 Für weitere Informationen hier scannen/klicken Geeignet für – Infusomat® Space – Space^{plus} Infusomat®  			
Infusomat® Space Leitung SafeSet Flush Neutrapur 	<ul style="list-style-type: none"> - Schlauchlänge gesamt inkl. Pumpsegment: 300 cm/ab Pumpenausgang: 200 cm - Schlauchmaterial: PUR - Mit zwei nadelfreien Caresite® Membranventilen: 1x vor der Tropfkammer, 1x endständig (10 cm vor dem Patientenkonnektor) - Nicht hergestellt mit: Latex, DEHP, PVC   	25 Stück	8250719SP	18879990
Infusomat® Space Leitung SafeSet Flush 	<ul style="list-style-type: none"> - Schlauchlänge gesamt inkl. Pumpsegment: 300 cm/ab Pumpenausgang: 200 cm - Schlauchmaterial: PVC - Mit nadelfreiem Caresite® Membranventil - Nicht hergestellt mit: Latex, DEHP  	25 Stück	8250720SP	16036750
ProSet Infusomat® Space Leitung SafeSet Flush 	<ul style="list-style-type: none"> - Schlauchlänge gesamt inkl. Pumpsegment: 340 cm/ab Pumpenausgang: 250 cm - Schlauchmaterial: PVC - Mit nadelfreiem Caresite® Membranventil - Rückschlagventil Infuvalve® (BCV) - Dreiwegehahn Discofix® C mit Safeflow-Ventil und Verlängerungsleitung 10 cm - Nicht hergestellt mit: Latex, DEHP  	50 Stück	8251004SP*	–
ProSet Infusomat® Space Leitung SafeSet Flush 	<ul style="list-style-type: none"> - Schlauchlänge gesamt inkl. Pumpsegment: 390 cm/ab Pumpenausgang: 300 cm - Schlauchmaterial: PVC - Mit nadelfreiem Caresite® Membranventil - Nicht hergestellt mit: Latex, DEHP  	50 Stück	8251005SP*	–
ProSet Infusomat® Space Leitung Flush mit 0,2 µm Infusionsfilter 	<ul style="list-style-type: none"> - Schlauchlänge gesamt inkl. Pumpsegment: 290 cm/ab Pumpenausgang: 200 cm - Schlauchmaterial: PVC - Mit nadelfreiem Caresite® Membranventil - Dreiwegehahn Discofix® C mit Safeflow-Ventil - Intrapur® Plus Infusionsfilter 0,2 µm mit 27,5 cm Schlauchlänge - Rückschlagventil Infuvalve® (BCV) - Dreiwegehahn Discofix® C mit Safeflow-Ventil - Nicht hergestellt mit: Latex, DEHP  	50 Stück	4183950SP*	–
Pumpenspezifische Infusionsleitung (Hauptleitung) Infusomat® plus Leitung	 Für weitere Informationen hier scannen/klicken Geeignet für Infusomat® compact^{plus} 			
Infusomat® plus Leitung SafeSet Flush 	<ul style="list-style-type: none"> - Schlauchlänge gesamt inkl. Pumpsegment: 300 cm/ab Pumpenausgang: 200 cm - Schlauchmaterial: PUR - Mit zwei nadelfreien Caresite® Membranventilen: 1 x vor der Tropfkammer, 1 x endständig (10 cm vor dem Patientenkonnektor) - Nicht hergestellt mit: Latex, DEHP, PVC   	25 Stück	8700280	10518703

* Kein Lagerartikel; ProSet-Artikel mit Vorlauf