



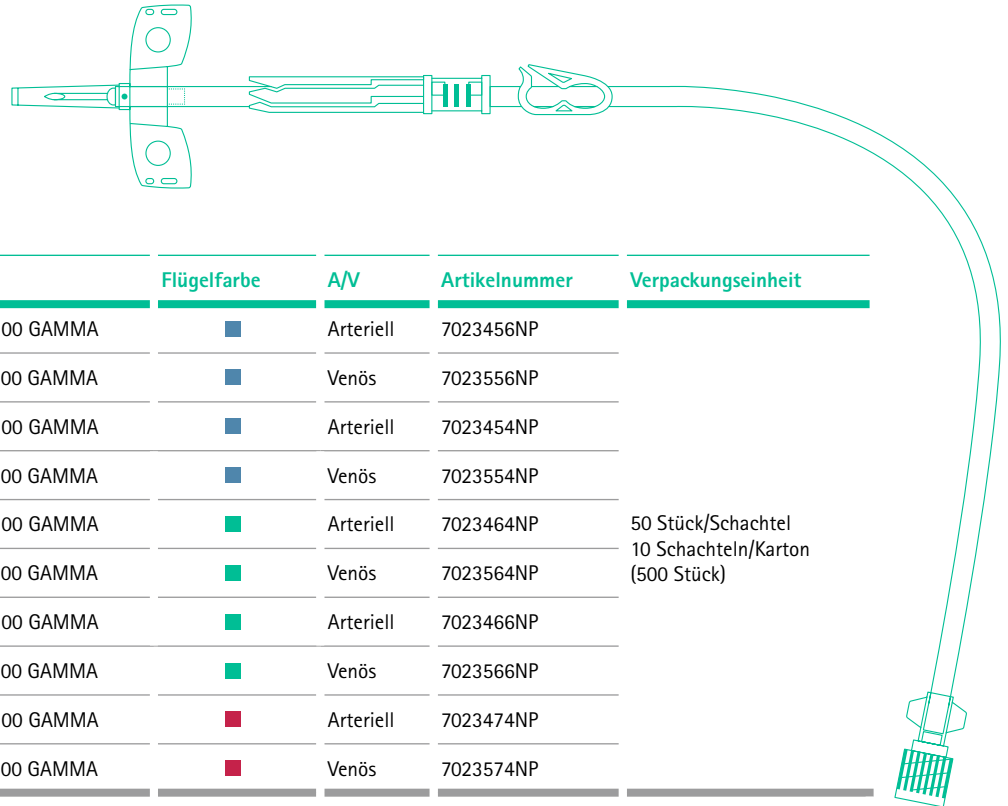
Diacan[®] Safety
BECAUSE YOU CARE

Diacan® Safety DIALYSEKANÜLEN

Nadelstichverletzungen können jeden treffen. Ein einziger Nadelstich kann eine ernsthafte Bedrohung für die persönliche Gesundheit darstellen und zu folgenschweren Infektionen und langwierigen Therapien führen.

Mit der Sicherheitskanüle Diacan® Safety bietet B. Braun Anwendern und Patienten sicheren Schutz vor Nadelstichverletzungen und Infektionen. Der integrierte Schutzmechanismus umschließt die scharfe Nadelspitze nach ihrer Verwendung sicher und reduziert so die Verletzungsgefahr und das Infektionsrisiko.

Als Ihr Partner in Sicherheitsfragen ist die Sicherheit Ihres Pflegepersonals für uns genauso wichtig wie die Sicherheit des Patienten. Durch einen hohen Anwendungskomfort und eine einfache Handhabung unterstützt Diacan® Safety die Dialysefachkräfte bei der täglichen Arbeit und bietet so gleichzeitig Sicherheit und Schutz für Patient und Anwender.



Diacan® Safety Portfolio

Artikelbeschreibung	Flügelfarbe	A/V	Artikelnummer	Verpackungseinheit
Diacan® Safety 15G A 1,80 x 25 x 300 GAMMA	■	Arteriell	7023456NP	
Diacan® Safety 15G V 1,80 x 25 x 300 GAMMA	■	Venös	7023556NP	
Diacan® Safety 15G A 1,80 x 20 x 300 GAMMA	■	Arteriell	7023454NP	
Diacan® Safety 15G V 1,80 x 20 x 300 GAMMA	■	Venös	7023554NP	
Diacan® Safety 16G A 1,60 x 20 x 300 GAMMA	■	Arteriell	7023464NP	50 Stück/Schachtel 10 Schachteln/Karton (500 Stück)
Diacan® Safety 16G V 1,60 x 20 x 300 GAMMA	■	Venös	7023564NP	
Diacan® Safety 16G A 1,60 x 25 x 300 GAMMA	■	Arteriell	7023466NP	
Diacan® Safety 16G V 1,60 x 25 x 300 GAMMA	■	Venös	7023566NP	
Diacan® Safety 17G A 1,40 x 20 x 300 GAMMA	■	Arteriell	7023474NP	
Diacan® Safety 17G V 1,40 x 20 x 300 GAMMA	■	Venös	7023574NP	



BECAUSE
YOU CARE.

SICHERHEIT,
GANZ EINFACH



UNIVERSELLER FACETTENSCHLIFF

- Das Schlifffdesign erleichtert individualisierte Punktionstechniken
- Extra dünnwandig
- Roter oder schwarzer Punkt geben die aktuelle Position des Schliffes an
- 2-Phasen-Facettenschliff
- Silikonbeschichtung des Lumens
- Back-Eye-Schliff optimiert Fluss in der arteriellen Kanüle

FARBCODIERTE FLÜGEL

Drehbare Flügel mit großer Grifffläche für eine einfache und sichere Handhabung und Fixierung

KONTROLLIERBARER SICHERHEITSMECHANISMUS

- Effektiver Schutz vor Nadelstichverletzungen, ohne das Risiko für eine venöse Nadeldislokation zu erhöhen
- Schiebe-Sicherheitsmechanismus bestätigt richtige Anwendung durch hörbares Klickgeräusch und spürbares Einrasten

AKTIVER SICHERHEITSMECHANISMUS

- Aktiver Sicherheitsmechanismus umschließt Nadelspitze vollständig nach dem Gebrauch
- Sicherheitseinrichtung ist irreversibel

LEICHTGÄNGIGE KLEMMME

Farbige, sicher schließende Schlauchklemme sorgt für eine einfache Handhabung und Aktivierung mit einer Hand

FARBCODIERTE LUER-LOCK-VERBINDUNG

Luer-Lock-Anschluss gewährleistet eine sichere Verbindung mit dem Blutschlachsystem

DEHP- UND LATEXFREIES MATERIAL

DEHP- und latexfreies Schlauchmaterial bietet bessere Leistung und mehr Sicherheit

SICHERHEITSVORTEILE

- Gewebeschonende und schmerzverminderte Punktion verringert die Zeit des Heilungsprozesses und das Risiko einer Phlebitis
- Farbcodierte Flügel, Klemmen und Luer-Lock-Anschlüsse verhindern Falschverbindungen und Medikationsfehler
- Komfortabler und effektiver Sicherheitsmechanismus schützt vor Nadelstichverletzungen
- Akustische und taktile Bestätigung der richtigen Anwendung des Sicherheitsmechanismus
- Luer-Lock-Anschluss gewährleistet sichere Verbindung zum Blutschlachsystem
- Hochflexibles, DEHP- und latexfreies Schlauchmaterial entspricht europäischen Empfehlungen und verringert allergische Reaktionen

ANWENDERVORTEILE

- Schnelle Erlernung der Anwendung
- Hoher Anwendungskomfort
- Innovativer Facettenschliff reduziert Nadeleinstichkräfte bzw. Schmerzen an der Punktionsstelle
- Leichtgängige Klemme
- Drehbare Flügel mit sicherem Griff
- Sichere Luer-Lock-Verbindung

SICHERHEIT MIT NUR EINEM KLICK

Sicherheit

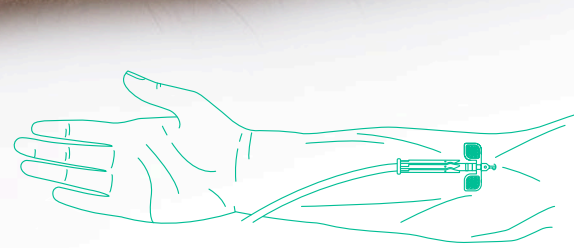
ein
fach

A close-up photograph of a human hand with fingers spread, palm facing up. The hand is positioned behind the word 'einfach', which is written in a large, teal, sans-serif font. The word is split across two lines: 'ein' on the top line and 'fach' on the bottom line. The hand's fingers are slightly curled, and the skin tone is light. The background is a plain, light gray.

gemacht.

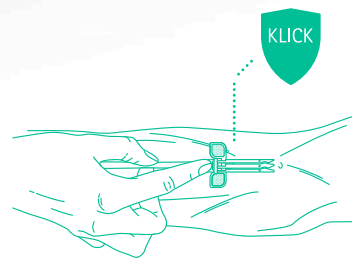


Für mehr Informationen zur Anwendung von Diacan® Safety, scannen Sie einfach den oben aufgeführten QR-Code.




SCHRITT 1:

Entfernen Sie die Fixierung vollständig von den Flügeln und dem Zugangsbereich. Legen Sie eine sterile Wundauflage auf die Punktionsstelle und schieben Sie den Sicherheitsmechanismus nach vorne in Richtung der Flügel.



SCHRITT 2:

Ziehen Sie den Schlauch mit Daumen und Mittelfinger zurück und fixieren Sie dabei den Sicherheitsmechanismus mit dem Zeigefinger der gleichen Hand (einhändige Methode). Sie hören und fühlen ein Klicken, wenn der Schutzmechanismus ausgelöst wurde.



SCHRITT 3:

Die Nadel ist jetzt vollständig gesichert. Entsorgen Sie Diacan® Safety nach DIN EN ISO 23907 in einem zugelassenen Behälter.

B. Braun Deutschland GmbH & Co. KG | Tel. (0 56 61) 9147-70 00 | E-Mail: info.de@bbraun.com | www.bbraun.de
Betriebsstätte: Melsungen | Carl-Braun-Straße 1 | 34212 Melsungen



Erfahren Sie mehr über die Vorteile der neuen Diacan® Safety und anderer innovativer Produkte in unserer App.

Um die App herunterzuladen, scannen Sie einfach den nebenstehenden QR-Code.